

ANEXO II - RESIDENCIAL UNIFAMILIAR

Localização dos dados necessários ao enquadramento e cálculo de redução pela Receita Federal do Brasil

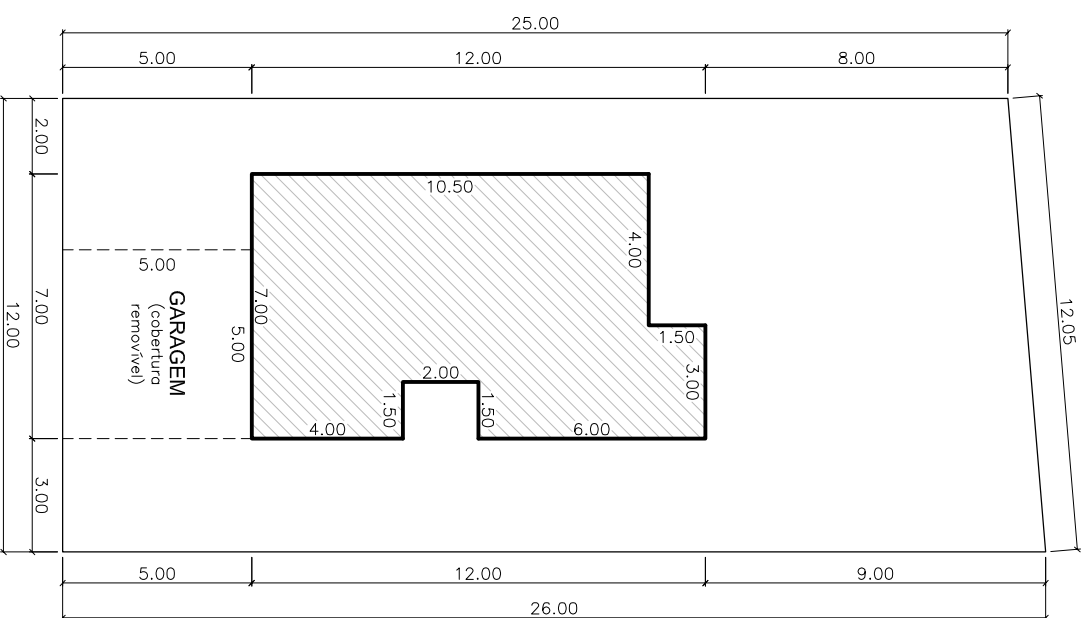
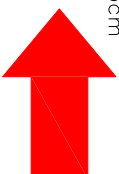
NOTAS:

1. É de total responsabilidade dos signatários deste PROJETO SIMPLIFICADO o atendimento à legislação vigente quanto:
 - a) ao dimensionamento, formato e área do lote;
 - b) ao processo construtivo e materiais empregados na obra;
 - c) a destinação das águas pluviais e do esgoto sanitário;
 - d) ao dimensionamento dos vãos de iluminação e ventilação;
 - e) às normas específicas de cada loteamento;
 - f) ao Código Sanitário Estadual (Decreto 12.342/78);
 - g) às demais características técnicas.

2. Pé direito: 3,00m

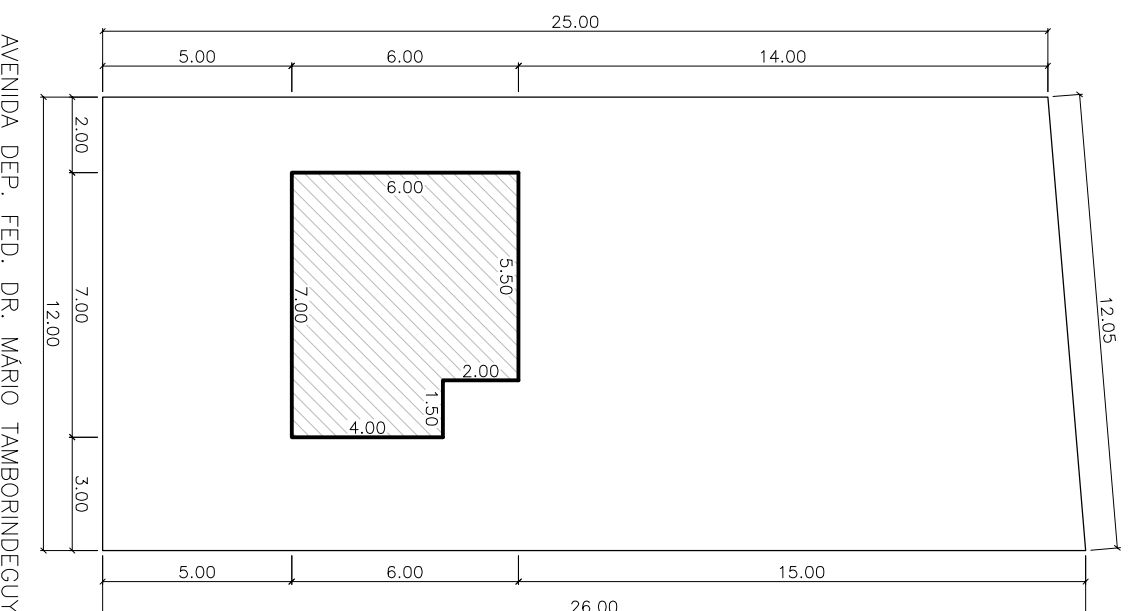
3. Escada: 18 degraus e=17,5cm p=25cm

4. Número de banheiros: 02 (dois)



PLANTA DE LOCAÇÃO
(PAVIMENTO TÉRREO)

ESCALA 1:200



PLANTA DE LOCAÇÃO
(PAVIMENTO SUPERIOR)

ESCALA 1:200

PROJETO SIMPLIFICADO

DECRETO Nº. 1.234, de 26 de agosto de 2011.

FOLHA
ÚNICA

Nome Completo

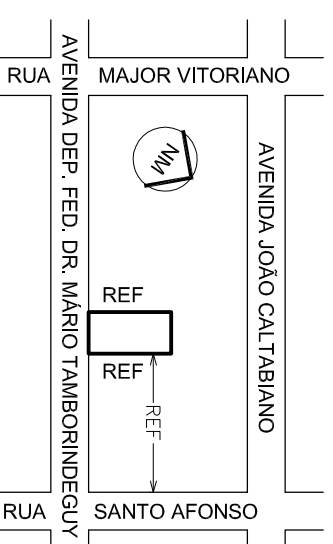
Assunto: **Construção Residencial Unifamiliar de Dois Pavimentos**
(ou Regularização / Ampliação / Reforma / etc)

Local: Rua, Quadra, Lote, nº. (se houver)
Bairro - Roseira / SP

Inscrição Cadastral: 00-0000

Escalas Indicadas

MAPA DE SITUAÇÃO (sem escala)



QUADRO DE ÁREAS

Área do Terreno	306,00m ²	(100,00%)
Pavimento Térreo	100,00m ²	(32,68%)
Pavimento Superior	39,00m ²	
ÁREA TOTAL DA CONSTRUÇÃO	139,00m ²	
GARAGEM, VARANDAS e SACADAS	33,80m ²	

Arq / Eng Responsável Técnico
Nonononon Nonononono
CREA 0000000000
Inscrição Municipal:
ART/RRRT

1. Declaramos que a aprovação do projeto não implica no reconhecimento, por parte da prefeitura, do direito de propriedade do terreno.

2. Declaramos ciência quanto às informações técnicas contidas neste Projeto Simplificado.

Proprietário(a)
CPF

DEIXAR ESTE ESPAÇO EM BRANCO

